


ITEM NUMBER / NO.ARTICLE : 760028  
 ASSEMBLY INSTRUCTION / INSTRUCTION D'ASSEMBLAGE



**IMPORTANT NOTE / NOTE IMPORTANTE:**

\*\* PLACE ALL PARTS ON A CLEAN AND SMOOTH SURFACE SUCH AS A RUG OR SURFACE TO AVOID THE PARTS FROM BEING SCRATCHED. / PLACEZ TOUTES LES PARTIES SUR UNE SURFACE PROPRE LISSE, COMME UN TAPIS OU UNE SURFACE, AFIN D'ÉVITER QUE LES PIÈCES SOIENT RAYÉES.

\*\* BEFORE YOU BEGIN, KINDLY FOLLOW THE ASSEMBLY INSTRUCTIONS STEP BY STEP. / AVANT DE COMMENCER, SUIVRE SENSIBLEMENT LES INSTRUCTIONS DE MONTAGE ÉTAPE PAR ÉTAPE.

**PARTS AND HARDWARE**  
 / IDENTIFICATION DES PIÈCES

A : WOODEN TOP / PLATEAU EN BOIS

B : IRON SUPPORT BAR / BARRE DE SUPPORT EN FER

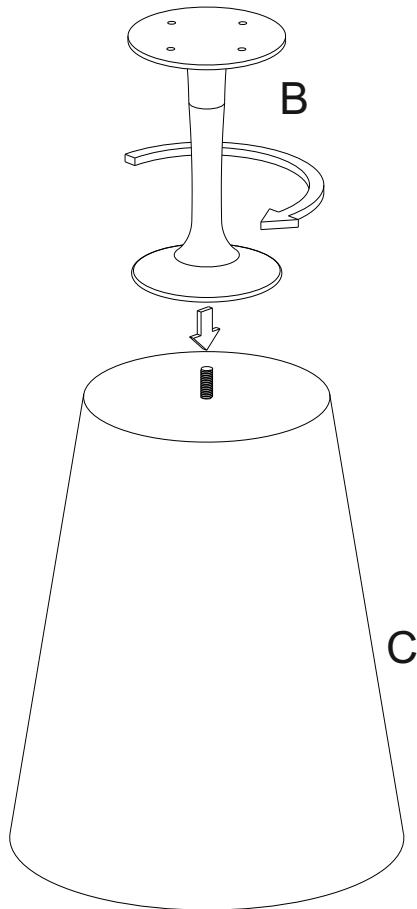
C : WOODEN BASE / SOCLE EN BOIS

D : BOLT 4 PCS / BOULON 4 pièces

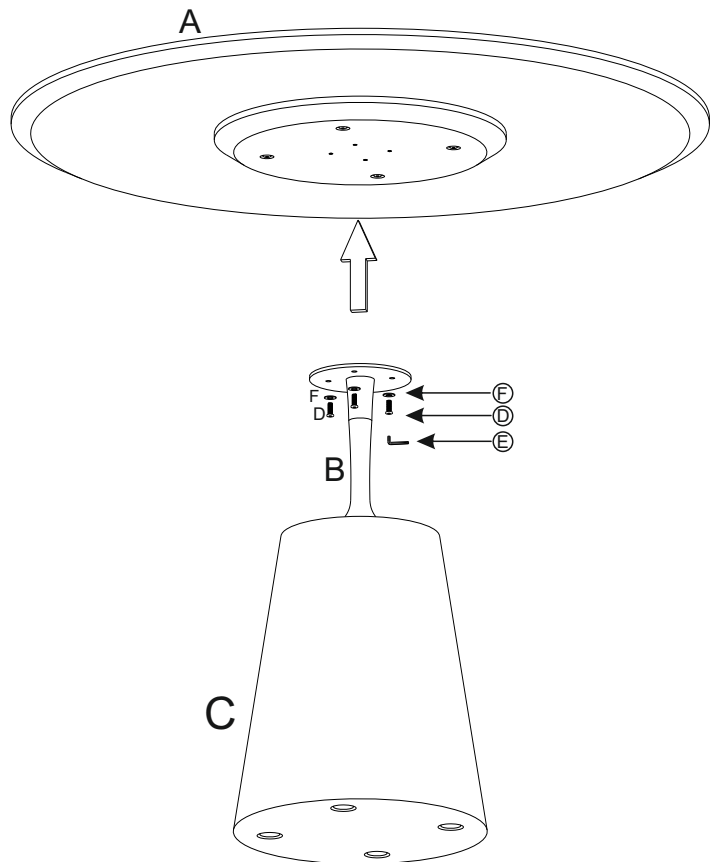
E : ALLEN KEY 1 PCS / CLÉ ALLEN 1 pièces

F : WASHER 4 PCS / MACHINE À LAVER 4 pièces

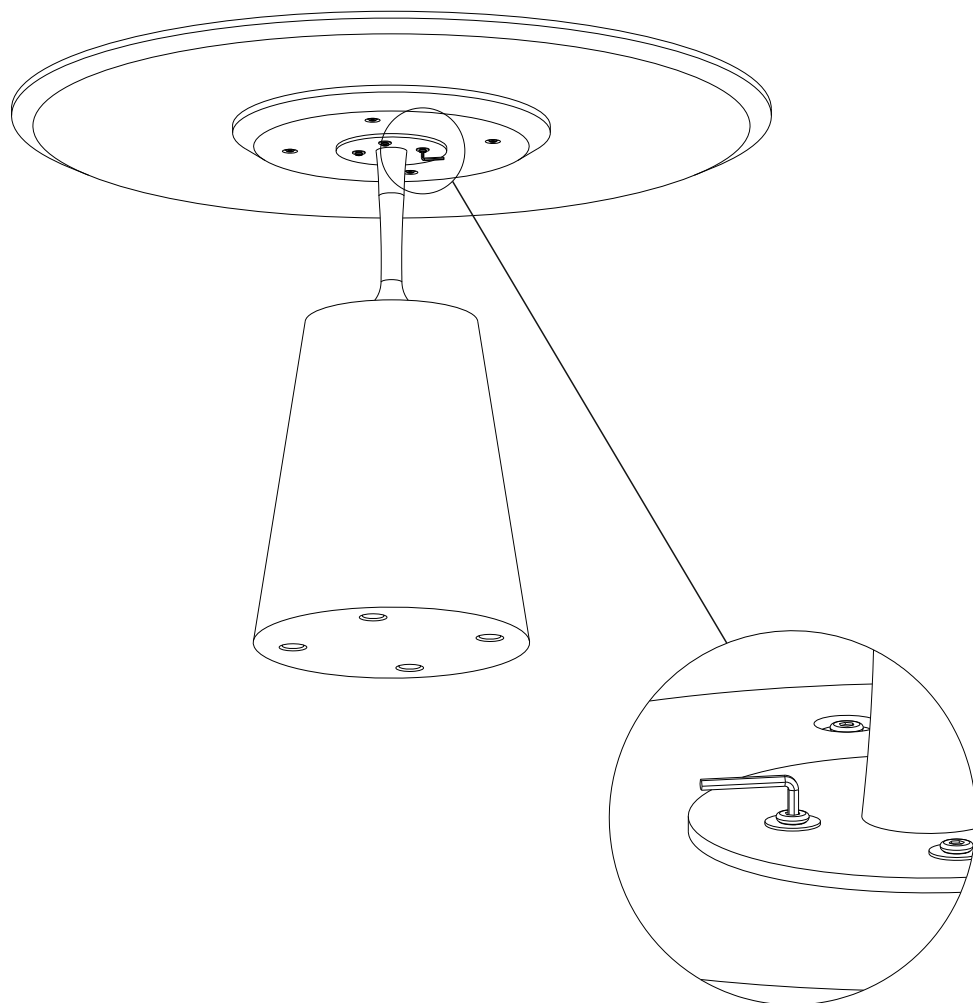
STEP 1 / ÉTAPE 1



STEP 2 / ÉTAPE 2



STEP 3 / ÉTAPE 3



FINAL

