


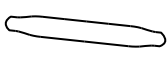








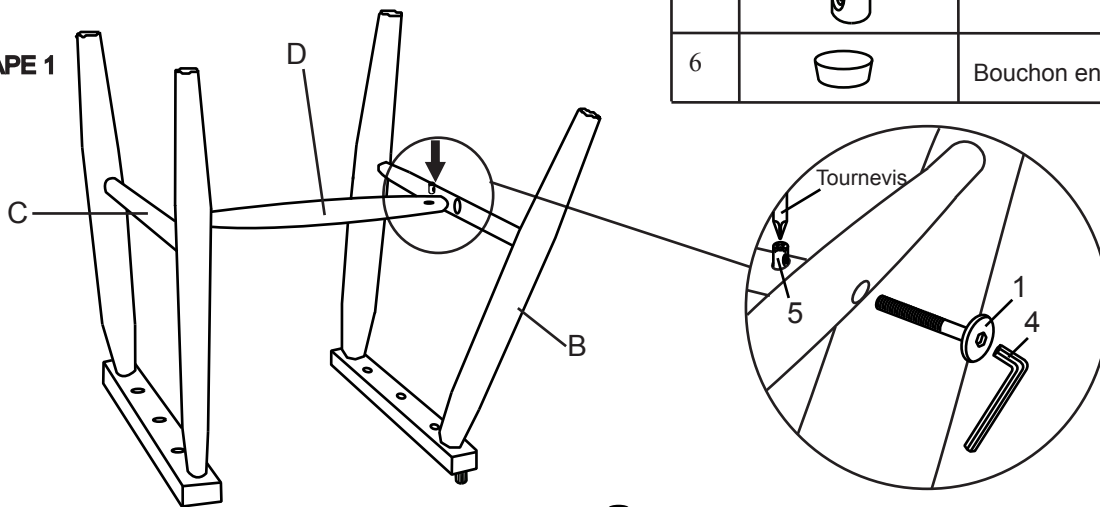
# Assembly Instruction

## CHAISE D'APPOINT WINDSOR À DOSSIER BROCHE

NO	DESCRIPTION	Q'TY
A	 Cadre du siège	1 Pce
B	 Piétement droit	1 Pce
C	 Piétement gauche	1 Pce
D	 Traverse centrale	1 Pce

NO	Liste de la quincaillerie	Q'TY
1	 Boulon JCBC	8 pcs
2	 Rondelle de blocage	6 pcs
3	 Rondelle plate	6 pcs
4	 Clé Allen	1 pce
5	 Écrou JRN	2 pcs
6	 Bouchon en bois	2 pcs

### ÉTAPE 1



### ÉTAPE 2

