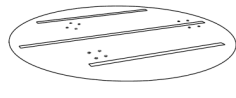


Item No. - SBA 4889
Numéro d'article - SBA 4889

Assembly Instruction
Instructions de montage



A x 1



B x 3



C x 43



D x 12



E x 20

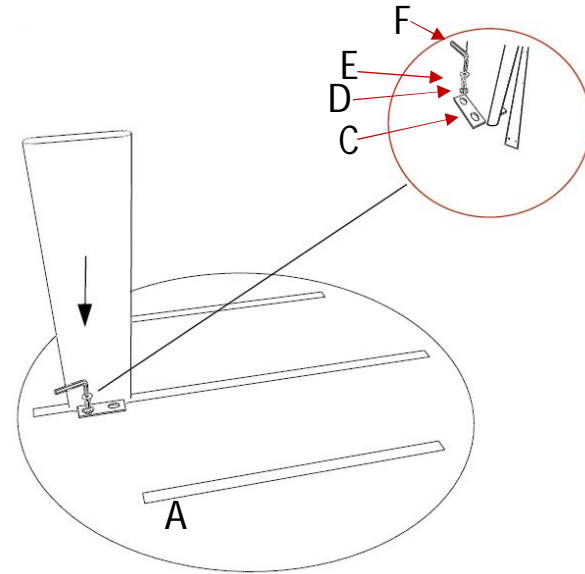
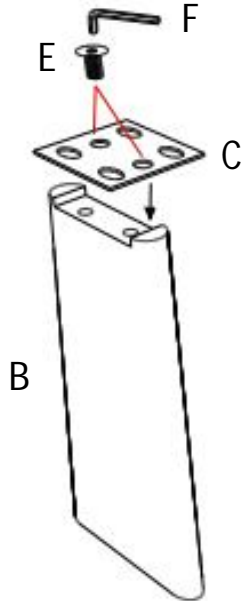


F x 1

Step - 1
Fix the part 'C' on all 3 legs i.e. part 'B'

Étape 1

Fixez la pièce « C » sur les 3 pieds, c'est-à-dire la pièce « B »



Step - 2

Fix all 3 legs on Top, part "A" using part 'D' & 'E'

Étape 2

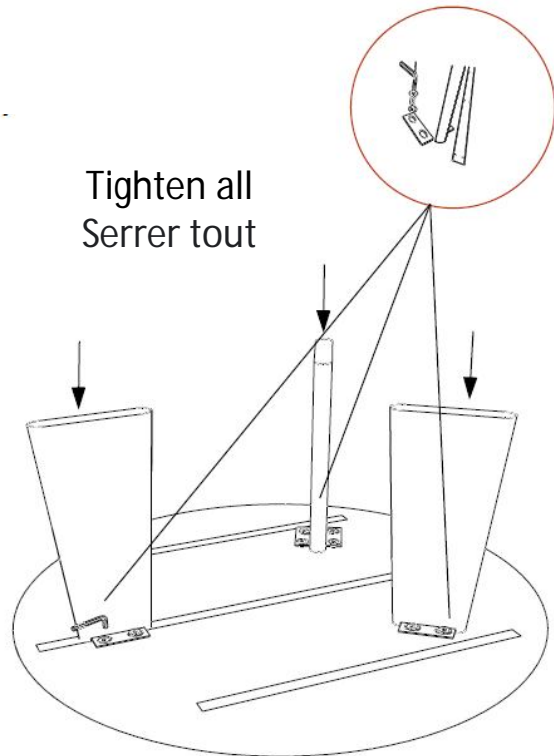
Fixez les 3 pieds sur le dessus, partie "A" en utilisant les parties "D" et "E"

Step – 3

Tighten all the part 'E' using part 'F'

Étape 3

Serrez toute la pièce « E » à l'aide de la pièce « F »



Final
Finale

